





CONSILIUL JUDEȚEAN TELEORMAN
SPITALUL JUDEȚEAN DE URGENȚĂ
ALEXANDRIA

Alexandria, Str. Libertății nr. 1, jud.
Teleorman

Cod fiscal: 4253650 Cont:
RO21TREZ6065006XXX007310
Tel./Fax: 0247/314.873,0247/306767



ANUNȚ

Spitalul Județean de Urgență Alexandria, cu sediul în Alexandria, str. Libertatii, nr. 1, județul Teleorman, organizează concurs pentru ocuparea unei funcții contractual vacante în conformitate cu prevederile H.G. nr. 1336/ 28.10.2022, respectând prevederile OUG 115/2023, după cum urmează:

DENUMIREA POSTULUI: asistent medical principal

NUMĂRUL POSTURILOR: 1 post vacant

NIVELUL POSTULUI: funcții de execuție

COMPARTIMENT/STRUCTURĂ: Laborator de radiologie si imagistica medicala

DURATA TIMPULUI DE LUCRU 6 ore pe zi; 30 de ore pe săptămână

PERIOADA: nedeterminată

Condițiile generale de participare sunt cele prevăzute de art. 15 la H.G. nr. 1336/ 28.10.2022 pentru aprobarea Regulamentului-cadru privind organizarea și dezvoltarea carierei personalului contractual din sectorul bugetar plătit din fonduri publice.

Pentru a ocupa un post contractual vacant candidații trebuie să îndeplinească următoarele condiții generale, conform art. 15 al Regulamentului-cadru aprobat prin Hotărârea Guvernului nr. 1336/ 28.10.2022:

a) are cetățenia română sau cetățenia unui alt stat membru al Uniunii Europene, a unui stat parte la Acordul privind Spațiul Economic European (SEE) sau cetățenia Confederației Elvețiene;

b) cunoaște limba română, scris și vorbit;

c) are capacitate de muncă în conformitate cu prevederile Legii nr. 53/2003 - Codul muncii, republicată, cu modificările și completările ulterioare;

d) are o stare de sănătate corespunzătoare postului pentru care candidează, atestată pe baza adeverinței medicale eliberate de medicul de familie sau de unitățile sanitare abilitate;

e) îndeplinește condițiile de studii, de vechime în specialitate și, după caz, alte condiții specifice potrivit cerințelor postului scos la concurs;

f) nu a fost condamnată definitiv pentru săvârșirea unei infracțiuni contra securității naționale, contra autorității, contra umanității, infracțiuni de corupție sau de serviciu, infracțiuni de fals ori contra înfăptuirii justiției, infracțiuni săvârșite cu intenție care ar face o persoană candidată la post incompatibilă cu exercitarea funcției contractuale pentru care candidează, cu excepția situației în care a intervenit reabilitarea;

g) nu execută o pedeapsă complementară prin care i-a fost interzisă exercitarea dreptului de a ocupa funcția, de a exercita profesia sau meseria ori de a desfășura activitatea de care s-a folosit pentru săvârșirea

infracțiunii sau față de aceasta nu s-a luat măsura de siguranță a interzicerii ocupării unei funcții sau a exercitării unei profesii;

h) nu a comis infracțiunile prevăzute la art. 1 alin. (2) din Legea nr. 118/2019 privind Registrul național automatizat cu privire la persoanele care au comis infracțiuni sexuale, de exploatare a unor persoane sau asupra minorilor, precum și pentru completarea Legii nr. 76/2008 privind organizarea și funcționarea Sistemului Național de Date Genetice Judiciare, cu modificările ulterioare, pentru domeniile prevăzute la art. 35 alin. (1) lit. h).

Condițiile specifice necesare în vederea participării la concurs și a ocupării funcției contractuale stabilite pe baza atribuțiilor corespunzătoare postului, sunt:

Studii: absolvent al unei școli postliceale sanitare în domeniul asistent medical de radiologie sau curs de reconversie profesională în specialitatea radiologie absolvit;

- diploma bacalaureat;

- certificat grad principal;

- certificat membru;

- adeverință eliberată de OAMGMAMR în vederea participării la concurs;

Vechime: 5 ani vechime în specialitate

Pentru înscrierea la concurs candidații vor depune un dosar care va conține următoarele documente:

a) formular de înscriere la concurs, conform modelului prevăzut la anexa nr. 2 a Regulamentului-cadru privind organizarea și dezvoltarea carierei personalului contractual;

b) copia actului de identitate sau orice alt document care atestă identitatea, potrivit legii, aflate în termen de valabilitate;

c) copia certificatului de căsătorie sau a altui document prin care s-a realizat schimbarea de nume, după caz;

d) copiile documentelor care atestă nivelul studiilor și ale altor acte care atestă efectuarea unor specializări, precum și copiile documentelor care atestă îndeplinirea condițiilor specifice ale postului solicitat de autoritatea sau instituția publică;

e) copia carnetului de muncă, a adeverinței eliberate de angajator pentru perioada lucrată, care să ateste vechimea în muncă și în specialitatea studiilor solicitate pentru ocuparea postului;

f) certificat de cazier judiciar sau, după caz, extrasul de pe cazierul judiciar;

g) adeverință medicală care să ateste starea de sănătate corespunzătoare, eliberată de către medicul de familie al candidatului sau de către unitățile sanitare abilitate cu cel mult 6 luni anterior derulării concursului;

h) certificatul de integritate comportamentală din care să reiasă că nu s-au comis infracțiuni prevăzute la art. 1 alin. (2) din Legea nr. 118/2019 privind Registrul național automatizat cu privire la persoanele care au comis infracțiuni sexuale, de exploatare a unor persoane sau asupra minorilor, precum și pentru completarea Legii nr. 76/2008 privind organizarea și funcționarea Sistemului Național de Date Genetice Judiciare, cu modificările ulterioare, pentru candidații înscriși pentru posturile din cadrul sistemului de învățământ, sănătate sau protecție socială, precum și orice entitate publică sau privată a cărei activitate presupune contactul direct cu copii, persoane în vârstă, persoane cu dizabilități sau alte categorii de persoane vulnerabile ori care presupune examinarea fizică sau evaluarea psihologică a unei persoane;

i) curriculum vitae, model comun european

- j) adeverinta eliberata de catre medicul psihiatru care sa ateste starea psihica a candidatului;
- k) adeverinta eliberata de catre OAMGMAMR Teleorman in vederea participarii la concurs;
- l) chitanta;
- m) dosar

Taxa de concurs este de 100 lei si se achita la casieria unitatii.

CALENDARUL DE DESFASURARE A CONCURSULUI CE VA FI ORGANIZAT LA SEDIUL INSTITUTIEI:

Nr. crt.	Activități	Data
1.	Publicarea anunțului	27.02.2024
2.	Data limită pentru depunerea dosarelor de participare la concurs la adresa: Spitalul Județean de Urgență Alexandria, cu sediul în Alexandria, str. Libertatii, nr. 1, județul Teleorman, până la data de:	12.03.2024, ora 15.00
3.	Selecția dosarelor de către membrii comisiei de concurs	14.03.2024, ora 15.00
4.	Afișarea rezultatelor selecției dosarelor	15.03.2024, ora 12.00
5.	Depunerea contestațiilor privind rezultatele selecției dosarelor	15.03.2024, ora 15.00
6.	Afișarea rezultatului soluționării contestațiilor	18.03.2024, ora 12.00
7.	Susținerea probei scrise	02.04.2024, ora 10.00
8.	Afișarea rezultatului probei scrise	03.04.2024, ora 10.00
9.	Depunerea contestațiilor privind rezultatele probei scrise	04.04.2024, ora 10.00
10.	Afișarea rezultatului soluționării contestațiilor	04.04.2024, ora 15.00
11.	Susținerea interviului	05.04.2024, ora 09.00
12.	Comunicarea rezultatelor după susținerea interviului	08.04.2024, ora 10.00
13.	Depunerea contestațiilor privind rezultatul interviului	08.04.2024, ora 15.00
14.	Afișarea rezultatului soluționării contestațiilor	09.04.2024, ora 10.00
15.	Afișarea rezultatului final al concursului	09.04.2024, ora 15.00

BIBLIOGRAFIA

la concursul organizat în vederea ocupării postului vacant de asistent medical principal de radiologie

- (A) A.M. Bratu, C. Zaharia Radioimagnostică medicală-Radiofizică și tehnică - Editura Universitară „Carol Davila”, 2016;
- (B) Legea nr.111/1996 privind desfășurarea în siguranță, reglementarea, autorizarea și controlul activităților nucleare, republicată, Monitorul Oficial al României, partea I, nr.552 din 27 iunie 2006, cu modificările și completările ulterioare;
- (C) Ordinul ministrului sănătății publice și al președintelui Comisiei Naționale pentru Controlul Activităților Nucleare nr. 285/79/2002 pentru aprobarea Normelor privind radioprotecția persoanelor în cazul expunerilor medicale la radiații ionizante, publicat în Monitorul Oficial al României, partea I, nr-446/2506.2002, cu modificările și completările ulterioare;
- (D) Legea nr.46/2003 privind drepturile pacientului, publicată în Monitorul Oficial al României, partea I, nr 51 din 29 ianuarie 2003, cu modificările și completările ulterioare;
- (E) Ordinul președintelui Comisiei Naționale pentru Controlul Activităților Nucleare nr. 293/30 august 2004 pentru modificarea și completarea Normelor de securitate radiologică în practica de radioterapie, aprobate prin Ordinul președintelui Comisiei Naționale pentru Controlul Activităților Nucleare nr. 94/2004, publicat în Monitorul Oficial al României, partea I, nr 1253 din 24 decembrie 2004;
- (F) Ordonanța de Urgență a Guvernului nr. 144/28.10.2008 privind exercitarea profesiei de asistent medical generalist, a profesiei de moașă și a profesiei de asistent medical, precum și organizarea și funcționarea Ordinului Asistenților Medicali Generaliști, Moașelor și Asistenților Medicali din România, publicată în Monitorul Oficial al României, partea I, nr.785 din 24.11.2008, aprobată prin Legea 53/2014, cu modificările și completările ulterioare;
- (G) Codul de etică și deontologie al asistentului medical generalist, al moașei și al asistentului medical din România, adoptat prin Hotărârea Adunării generale naționale a Ordinului Asistenților Medicali Generaliști, Moașelor și Asistenților Medicali din România nr. 2/9 iulie 2009, publicată în Monitorul Oficial al României, partea I, nr. 560 din 12 august 2009, cu modificările și completările ulterioare;
- (H) Ordinul ministrului sănătății nr.1226/03 decembrie 2012 pentru aprobarea Normelor tehnice privind gestionarea deșeurilor rezultate din activități medicale și a Metodologiei de culegere a datelor pentru baza națională de date privind deșeurile rezultate din activități medicale, publicat în Monitorul Oficial al României, partea I, nr. 855 din 18 decembrie 2012;
- (I) Ordinul ministrului sănătății nr. 1101/30.09.2016 privind aprobarea Normelor de supraveghere, prevenire și limitare a infecțiilor asociate asistenței medicali în unitățile sanitare;
- (J) Ordinul ministrului sănătății nr. 1410/12.12.2016 privind aplicarea Normelor de aplicare a Legii drepturilor pacientului nr. 46/2003, publicat în Monitorul Oficial al României nr. 1009/15 decembrie 2016;

TEMATICA

la concursul organizat în vederea ocupării postului vacant de asistent medical principal de radiologie

1. Noțiuni de fizică a atomului
 2. Fizica radiațiilor X
 3. Proprietățile razelor X utilizate în radiodiagnostic
- FORMAREA IMAGINII RADIOLOGICE
1. Legile fizice ale formării imaginii

2. Filmul radiografic
3. Developare
4. Calitatea filmului radiografic
5. Factori de calitate în aprecierea imaginii radiografice
6. Ecranul întăritor

NOȚIUNI DE RADIOPROTECȚIE

SUBSTANȚELE DE CONTRAST

1. Substanțele de contrast utilizate în radiologia convențională
2. Substanțele de contrast utilizate în tomografia computerizată
3. Reacții adverse apărute la administrarea intravasculară de substanțe de contrast iodate
4. Metode de prevenire și combatere a incidentelor și accidentelor post-administrare a substanțelor de contrast
5. Substanțele de contrast utilizate în ecografie
6. Substanțele de contrast utilizate în rezonanța magnetică (IRM)
7. Rolul asistentei în administrarea substanțelor de contrast intravenoase

APARATUL DE RADIOLOGIE CONVENȚIONALĂ

1. Componenta aparatului de radiologie
2. Pregătirea pacienților pentru diferite tipuri de examene

TIPURI DE APARATE RADIOLOGICE

1. Aparatul de mamografie
2. Pregătirea pacienților pentru diferite tipuri de examene

TOMOGRAFIA COMPUTERIZATĂ

1. Aparatura de tomografie computerizată
2. Formarea imaginii
3. Pregătirea pacienților pentru diferite tipuri de examene

NOȚIUNI DE RADIOLOGIE INTERVENȚIONALĂ VASCULARĂ ȘI NON-VASCULARĂ

Tehnici care nu utilizează raze X:

Ecografia:

- proprietățile undelor ultrasonore
- principiul ultrasonografiei
- aparatură de ecografie
- tipuri de investigație ecografică
- avantajele și dezavantajele ecografiei
- rolul asistentului de radiologie și imagistică medicală în ecografie

Imagistică prin rezonanță magnetică:

- noțiuni de fizică
- aparatură de rezonanță magnetică -indicațiile

I.R.M.

- contraindicațiile I.R.M.

EXPLORAREA RADIOIMAGISTICĂ A CRANIULUI

1. Radioanatomia craniului
2. Repere anatomice la nivel cranian
3. Tehnici de explorare a craniului
 - Explorarea radiologică convențională

-Examenul computertomografic a craniului

-Examenul prin rezonanță magnetică a craniului

EXPLORAREA RADIO-IMAGISTICĂ A COLOANEI VERTEBRALE

1. Radioanatomia coloanei vertebrale

2. Tehnici de explorare a coloanei vertebrale

-Explorarea radiologică convențională

-Examenul computertomografic a coloanei vertebrale

-Examenul prin rezonanță magnetică a coloanei vertebrale

EXPLORAREA RADIO-IMAGISTICĂ A TORACELUI

1. Radioanatomia toracelui

2. Tehnici de explorare a toracelui

-Explorarea radiologică convențională

-Examenul computertomografic a toracelui

-Examenul prin rezonanță magnetică a toracelui

EXPLORAREA RADIOIMAGISTICĂ A APARATULUI DIGESTIV

1. Radioanatomia aparatului digestiv

2. Tehnici de explorare a aparatului digestiv

-Explorarea radiologică convențională

-Examenul computertomografic a aparatului digestiv

-Examenul prin rezonanță magnetică a aparatului digestiv

EXPLORAREA RADIOIMAGISTICĂ A APARATULUI UROGENITAL

1. Noțiuni de radioanatomie aparat urogenital

2. Tehnici de explorare a aparatului urogenital

-Explorarea radiologică convențională

-Examenul computertomografic a aparatului urogenital

-Examenul prin rezonanță magnetică a aparatului urogenital

EXPLORAREA RADIO-IMAGISTICĂ A MEMBRULUI SUPERIOR

1. Radioanatomia membrului superior

2. Tehnici de explorare a centurii scapulare și membrului superior liber

-Explorarea radiologică convențională

-Examenul computertomografic a membrului superior

-Examenul prin rezonanță magnetică a membrului superior

EXPLORAREA RADIOIMAGISTICĂ A MEMBRULUI INFERIOR

1. Radioanatomia membrului inferior

2. Tehnici de explorare a membrului inferior

-Examenul radiologic convențional

-Examenul computertomografic a membrului inferior

-Examenul prin rezonanță magnetică a membrului inferior

TEHNICI RADIOIMAGISTICE DE EXPLORARE A SÂNULUI

1. Noțiuni de radioanatomie a sânului

2. Mamografia diagnostică

3. Principalele incidente ale mamografiei

4. Alte tipuri de examinări mamografice

5. Ecografia mamară

6. Imagistica prin rezonanță magnetică a sânului

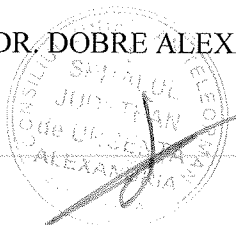
7. Rolul asistentului de radiologie și imagistică medicală

ATRIBUTIILE ȘI COMPETENȚELE PROFESIONALE ALE ASISTENTULUI DE RADIOLOGIE

Informații suplimentare se pot obține la telefon: 0247306723 , la adresa de e-mail: secretariat@spitalulalexandria.ro și pe website:, <https://www.spitalulalexandria.ro> persoană de contact: Ec. Ristache Daniela, având funcția de sef serviciu.

MANAGER,

DR. DOBRE ALEXANDRU



SEF SERVICIU RUNOS,

EC. RISTACHE DANIELA

A handwritten signature in cursive script, appearing to read "Ristache Daniela".